



ВОРОТА ИГРОВЫЕ

Артикул:

GOAL302

ВАЖНО!

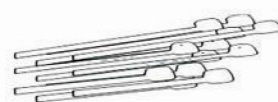

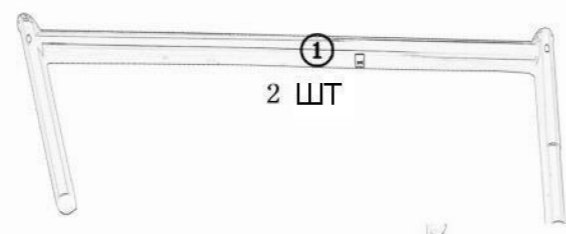
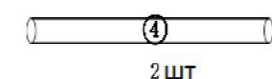
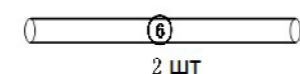
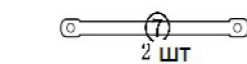
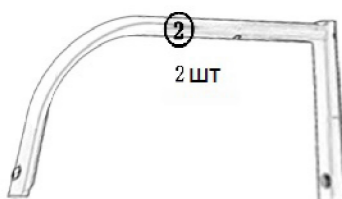
Перед началом эксплуатации устройства, ознакомьтесь со всеми инструкциями.

Сохраните данное руководство для дальнейшего использования.

Спецификация данного продукта может отличаться от фото и может изменяться без предварительного уведомления.

ИНСТРУКЦИЯ ПО СБОРКЕ DFC


СБОРОЧНЫЕ ЕДИНИЦЫ



ИНСТРУКЦИЯ

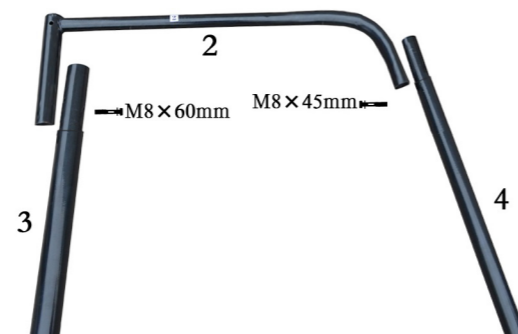
1

ШАГ 1: Соедините трубу (1) и трубу (3) с помощью болта M8x60mm, затем соедините трубу (1) и трубу (4) с помощью болта M8x45mm, как показано.




2

ШАГ 2: Соедините трубу (2) и трубу (3) с помощью болта M8x60mm, затем соедините трубу (2) и трубу (4) с помощью болта M8x45mm, как показано.



3

ШАГ 3: Соберите другую сторону в соответствии с шагами 1 и 2, как показано.



4

ШАГ 4: Соедините две трубы (5) болтами M8x60mm. Соедините две трубы (6) болтами M8x45mm, как показано.



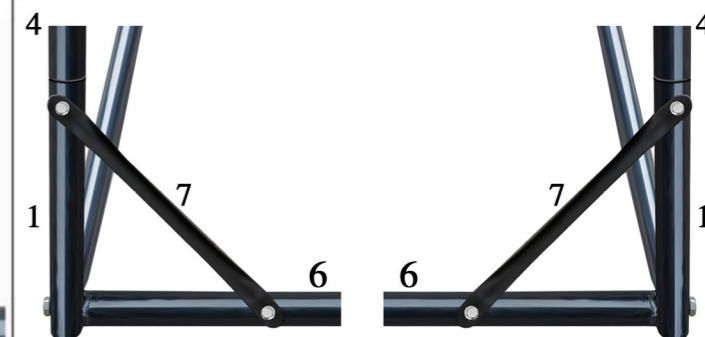
5

ШАГ 5: Соедините трубу (2) и (5) болтами M10x60mm, затем соедините трубу (1) и (6) болтами M10x50mm, как показано.



6

ШАГ 6: Соедините трубу (7) и трубу (6) болтом M8x45mm. Присоедините другую сторону трубы (7) к соединению трубы (1) и трубы (4), как показано на рисунке.



7

ШАГ 7: Прикрепите сетку к воротам с помощью стяжек, как показано.

